





# Mijn levenslijn



## Doel

Aan het eind van de kaart heb je geleerd wat een levenslijn is.

|   |   |
|---|---|
| <p>Wat moet ik doen?</p>                                   | <p><b>Stap 1</b></p> <ul style="list-style-type: none"><li>• Maak een levenslijn van jouw leven.</li><li>• Wanneer ben je geboren?</li><li>• Wanneer ging je naar de basisschool?</li><li>• Wanneer haalde jij je zwemdiploma?</li><li>• Bedenk nog 4 gebeurtenissen.</li><li>• Wat herinner je er van?</li><li>• Wat voelde je daarbij?</li><li>• Maak er een illustratie bij.</li></ul> |
| <p>Hoe ga ik het doen?</p>                                 | <p><b>Stap 2</b></p> <ul style="list-style-type: none"><li>• Bedenk wat je gaat doen.</li><li>• Wat heb je nodig?</li><li>• Wat doe je eerst en wat doe je daarna?</li></ul>  |
| <p>Ik doe het!</p>                                       | <p><b>Stap 3</b></p> <ul style="list-style-type: none"><li>• Lukt het zoals je van plan was?</li><li>• Wat lukt wel en wat kost veel moeite?</li></ul>  |
| <p>Ik kijk mijn werk na.</p>  <p>Wat vind ik er van?</p> | <p><b>Stap 4</b></p> <ul style="list-style-type: none"><li>• Heb je minstens 7 gebeurtenissen opgeschreven?</li></ul>   |
|   | <p><b>Stap 5</b></p> <ul style="list-style-type: none"><li>• Je vertelt je klasgenoten hoe jouw levenslijn eruitziet.</li><li>• En je vertelt hoe je het hebt ervaren.</li></ul>  |

## Benodigheden: Mijn levenslijn

Werkblad 1 en/of 2: Mijn levenslijn  
Potlood/pen/stiften/kleurpotloden/stempels  
Touw/garen/paperclips

