


Klusje:

Een zwemband repareren

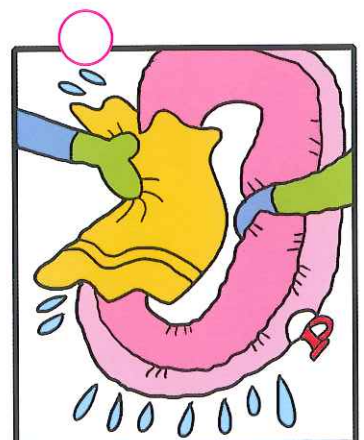
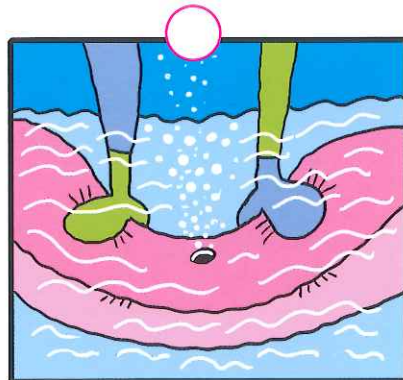
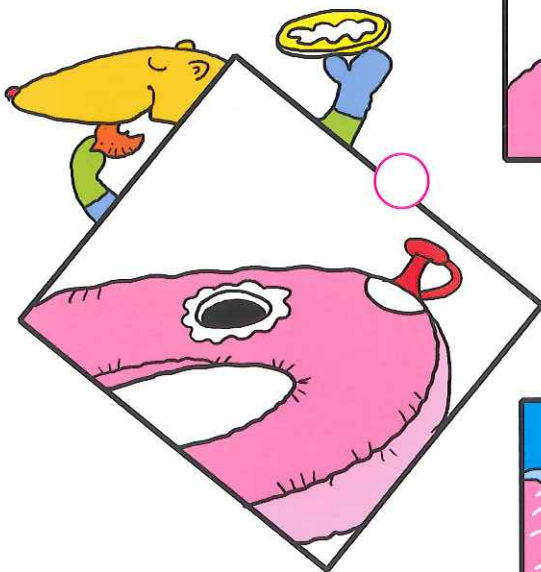
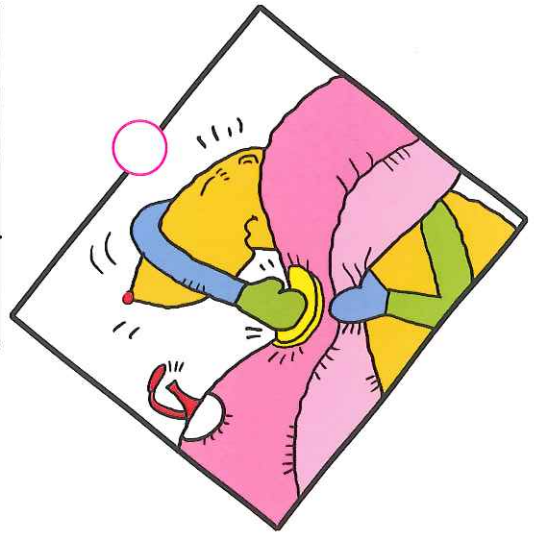
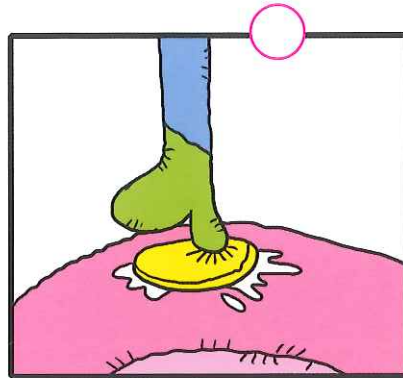
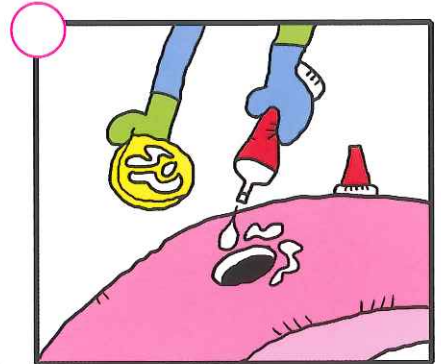


Een zwemband repareren? Ja, dat kun jij, klusjesman/klusjesvrouw!

Wat doe je eerst en wat dan?

Trek een lijn naar het plaatje.

- 1 Zoek het gat •
- 2 Maak de zwemband droog •
- 3 Doe lijm op de plek rondom het gat en op het plakkertje •
- 4 Laat de lijm even drogen •
- 5 Druk het plakkertje op het gat •
- 6 Druk het plakkertje goed aan •




Nu is de band weer heel!

Klusje: Een sjaal voor de pop maken

Van een oude jurk, rok of lap stof kun je een sjaal voor de pop maken.

Kijk maar:



Teken hier jouw pop met de sjaal.



[Tip] Laat je kind ook echt een sjaal knippen van een oud kledingstuk.