

Inhoud

Inleiding	4
Automatiseren, waar moet ik rekening mee houden?	5
De rekenspelletjes	9
Alle 9	10
Dobbel 3 keer	13
Domi-meest	15
Dominospel – samen 12	16
Getallen schijven	17
Knijp-goed	25
Maak 10	37
Raad mijn getal	38
Samen 15	43
Splitsen	46
Gek rekenrek	48
Kleurendobbel	60
Eurorace	63
Mag het er eentje meer zijn?	67
Plussen en minnen	72
Triatlon	74
Puzzelen tot 10	76
Puzzelen boven 10	94
Priksplits	110
Sommenwiel	121
Handig	127
Schuifplits	151

Alle 9

Hoeveel spelers?

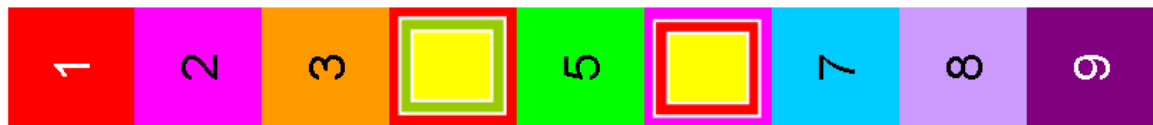


Wat heb je nodig?

- het spelbord
- 2 x 9 kaartjes of blokjes
- 2 dobbelstenen

Hoe speel je het spel?

1. je gooit om de beurt met de twee dobbelstenen
2. gooi je een 3 en een 6, dan is dat samen 9
3. je kunt een kaartje (of blokje) op 9 leggen / of op 6 en 3, maar ook 2, 8, 1 of 1, 3, 5
4. winnaar is degene die het eerst ALLE 9 kaartjes (blokjes) heeft neergelegd.



alle 9



Knijp-goed

Hoeveel spelers?



Wat heb je nodig?

- wasknijpers
- knijp-goed kaarten


Hoe speel je het spel?

1. pak een knijp-goed kaart
2. pak wasknijpers
3. knijp een wasknijper bij een GOEDE som

KLAAR?

4. kijk op de achterkant van de kaart
5. een groen vakje bij de knijper = goed
6. een rood vakje bij de knijper = fout

Heb je alles goed? – mooi – pak een andere kaart of een ander spelletje



Splitsen

Hoeveel spelers?




Wat heb je nodig?

- een dobbelsteen tot 10
- het splitsblad
- zandloper of kookwekker of klokje

Hoe speel je het spel?

1. gooi met de dobbelsteen met 10 vlakken.
2. wanneer je bijvoorbeeld 5 gooit, maak dan een splitsom bij de splitspaal van 5. Gooi de je vervolgens 8, dan een som bij de splitspaal van 8.
3. vergeet niet telkens de som om te draaien (bij de splitspaal van 8 schrijf je 3 en 5. Noteer dan ook 5 en 3). Spreek de werktijd af (bijvoorbeeld 5 minuten - en gebruik een kookwekker)
4. wat ook kan: alle sommen van de splitspaal binnen 5 minuten opschrijven. Noteer telkens de tijd die over is als alle splitpalen gemaakt zijn - gebruik hiervoor een digitaal kookwekkertje. (Heb je steeds meer tijd over?)



Kleurendobbel

Hoeveel spelers?



Wat heb je nodig?

- het spelbord
- de optelkaart
- een kleurendobbelsteen
- 2 pionnen

Hoe speel je het spel?

Begin van het spel

1. gooi om de beurt met de kleurendobbelsteen
2. gooi je groen, dan zet je de pion op het buitenste groene vakje – gooi je rood, dan zet je de pion op het buitenste rode vakje

Zo gaat het verder

1. gooi je groen, dan kijk je of er een groene lijn loopt naar een volgend vakje
2. je blijft staan als je een kleur gooit waarvan geen lijn naar een volgend vakje loopt
3. gooi je een kleur waarvan wel een lijn loopt naar een volgend vakje dan kom je bij een ander getal
4. maak daar een + som van
5. de ander controleert met de antwoordkaart
6. som goed – dan mag je blijven staan / som fout – dan terug
7. de ander is aan de beurt
8. wie is het eerst op het binnenste rode vak (Finish)? – die is winnaar!

+	1	2	3	4	5	6	7	8	9
1	1+1=2	1+2=3	1+3=4	1+4=5	1+5=6	1+6=7	1+7=8	1+8=9	1+9=10
2	2+1=3	2+2=4	2+3=5	2+4=6	2+5=7	2+6=8	2+7=9	2+8=10	2+9=11
3	3+1=4	3+2=5	3+3=6	3+4=7	3+5=8	3+6=9	3+7=10	3+8=11	3+9=12
4	4+1=5	4+2=6	4+3=7	4+4=8	4+5=9	4+6=10	4+7=11	4+8=12	4+9=13
5	5+1=6	5+2=7	5+3=8	5+4=9	5+5=10	5+6=11	5+7=12	5+8=13	5+9=14
6	6+1=7	6+2=8	6+3=9	6+4=10	6+5=11	6+6=12	6+7=13	6+8=14	6+9=15
7	7+1=8	7+2=9	7+3=10	7+4=11	7+5=12	7+6=13	7+7=14	7+8=15	7+9=16
8	8+1=9	8+2=10	8+3=11	8+4=12	8+5=13	8+6=14	8+7=15	8+8=16	8+9=17
9	9+1=10	9+2=11	9+3=12	9+4=13	9+5=14	9+6=15	9+7=16	9+8=17	9+9=18



Puzzelen tot 10

Hoeveel spelers?



Wat heb je nodig?

- de sommenkaartjes
- de antwoordenkaart

Hoe speel je het spel?

1. let erop dat de sommenkaartjes en het antwoordenblad **dezelfde kleur** hebben
2. pak een kaartje met een som
3. leg de sommenkaart op het goede antwoord van de antwoordenkaart
4. soms staat er op de sommenkaart ook nog een ander teken (rondje – vierkantje -.....)
5. heb je het goed gedaan dan verschijnt er een mooie tekening

