


Help!!

Spelling

Nicole Neels




DUFORCE
educatieve uitgeverij

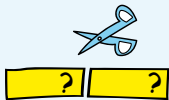


Spellingstappenplan

uitspreken



verdelen in
klankgroepen



luisteren



nadenken



opschrijven



nakijken



Klankenschema

-

a
e
i
o
u

—

aa
ee
oo
uu

||

ie	oe
ij	ei
ui	eu
au	ou
ng	nk
uw	

|||

aai
ooi
oei
auw
ouw
sch

||||

eeuw
ieuw

<

b	c	d	f
g	j	h	k
l	m	n	p
q	r	s	t
v	w	x	z

boom

hut

acht

tien

Bij een samengesteld woord schrijf je elk woord zoals je ze los schrijft.



Hoor je aan het einde van een klankstuk een medeklinker,
dan schrijf je gewoon wat je hoort.

Bij het verdelen van een woord in klankgroepen, verdeel je de medeklinkers altijd eerlijk!
(bijvoorbeeld: har ken)



Hoor je aan het einde van een klankstuk een tweetekenklank,
dan schrijf je gewoon wat je hoort (bijvoorbeeld: ruilen).
Dit geldt ook voor de drie- en viertekenklanken.

Bij het verdelen van een woord in klankgroepen, blijven de 2, 3 en 4 tekenklanken bij elkaar!

aar

uur

Hoor je de klankcombinatie aar of uur,
dan schrijf je gewoon wat je hoort (bijvoorbeeld: maar en muur).

Vriendjesflat

Je hoort een **u** maar schrijft deze niet.

*De letters van de vriendjesflat
zijn een vriendenpaar
en wonen gezellig bij elkaar.*



eer, oor, eur

veer

veren

hoor

horen

deur

deuren



Door de letter **r** klinken **eer, oor, eur** woorden anders dan dat je ze schrijft.

aai, ooi, oei

maai

maaien

kooi

kooien

roei

roeien

Je hoort een **j** maar schrijft een **i**.

school

Hoor je **sg** dan schrijf je altijd **sch**.





ng / nk?



Het is altijd ng of nk.
Hoor je nk dan schrijf je nk.

ngt / nkt?

Maak het woord **langer** of **korter** dan hoor je wat je moet schrijven.