



Help!!

Nicole Neels

Werkwoorden



**EDUFORCE**  
educatieve uitgeverij

## Spelling Werkwoorden **stappenplan**



**nu?**

(kaart 16)

Gebruik de regels voor de t.t.  
*denk aan het w.w. lopen*

**toen?**

(kaart 17)

**zwak**  
w.w. ?

Gebruik de regels voor de v.t.  
en 't **ex kofschip**

**sterk**  
w.w. ?

Volgens afspraak

## Persoonsvorm (p.v.)

- Een werkwoord vertelt je wat er gebeurt.
- Werkwoorden worden op verschillende manieren geschreven.
- Dit noemen we de persoonsvorm.

## Hoe vind je de persoonsvorm in een zin?

- Maak de zin **vragend**



- Vraag wat het onderwerp **doet**  
*Wat doet de hond?*

- Doe de **tijdproef**



- Doe de **meervoud/ enkelvoud** proef



## Zoek de persoonsvorm

- Maak de zin **vragend**.  
Het eerste woord is de persoonsvorm.

De hond pakt de bal.  
**Pakt** de hond de bal?



**Pakt** is de persoonsvorm.

**nu?**  
tegenwoordige tijd

**t.t.**

**toen?**  
verleden tijd

**v.t.**

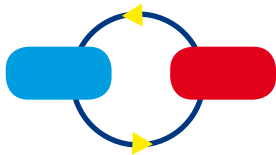
Een zin kan in de **tegenwoordige tijd (t.t.)** staan, maar ook in de **verleden tijd (v.t.)**.

Je kunt dat aan de **persoonsvorm** zien.

- De hond **pakt** de bal.  
De hond pakt **op dit moment (nu)** de bal.  
De zin staat dus in de tegenwoordige tijd.  
Je ziet dat aan de persoonsvorm: **pakt**.
- De hond **pakte** de bal.  
De hond pakt de bal nu niet meer,  
het **is al gebeurd (toen)**.  
De zin staat dus in de verleden tijd.  
Je ziet dat aan de persoonsvorm: **pakte**.

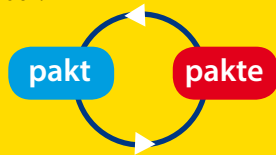
## Zoek de persoonsvorm

- Doe de **tijdproef**.  
Het woord dat veranderd is de persoonsvorm.



Met de tijdproef verander je de tijd van een zin. Staat de zin in de tegenwoordige tijd, verander deze dan in de verleden tijd. Of andersom.

- De hond **pakt** de bal.
- De hond **pakte** de bal.



Pakt is het woord dat verandert als je de zin in een andere tijd zet.

**Pakt** is dus de **persoonsvorm**.

## Onderwerp

In iedere zin zit een hoofdpersoon.

Als je een zin goed leest en je denkt erover na, dan weet je om wie het gaat. Je weet dan wie het belangrijkste in die zin is.

De **hoofdpersoon** van een zin noemen we het **onderwerp**. Het onderwerp kan een mens, een dier of een ding zijn.

Hoe vind je het onderwerp in een zin?

- Stel de vraag:

**Wie of wat doet er iets?**

## Zoek het onderwerp

- Stel de vraag:


**Wie of wat doet er iets?**

De hond pakt de bal.

**Wie pakt de bal?**

Het antwoord is: de hond.

De **hond** is dus het onderwerp.





## Onderwerp

Het onderwerp uit een zin kun je gebruiken om de persoonsvorm te vinden.

- Zoek eerst het **onderwerp** door te vragen:  
**Wie of wat doet er iets?**
- Zoek dan de **persoonsvorm** door te vragen:  
**Wat doet het onderwerp?** of
- Zoek de **persoonsvorm** door de **meervoud/enkelvoud** proef.

## De persoonsvorm vinden met behulp van het onderwerp

- Zoek eerst het **onderwerp**  
door te vragen:  
**Wie of wat doet er iets?**
- Zoek vervolgens de **persoonsvorm**  
door te vragen:  
**Wat doet het onderwerp?**

De hond pakt de bal.

- **Wie pakt de bal?**  
Het antwoord is: de hond.  
**Hond** is het **onderwerp**.
- **Wat doet de hond?**  
Het antwoord is: de hond pakt.  
**Pakt** is de **persoonsvorm**.

## enkelvoud

Het onderwerp kan **één** mens zijn (Bobbie).  
Het kan ook één dier of één ding zijn (de hond of de fiets).

## meervoud

Het onderwerp kan ook uit **meer** mensen, dieren of dingen bestaan (de kinderen, de honden, de fietsen).

## enkelvoud

1

het onderwerp is **één** mens, dier of ding.



## meervoud

1+

het onderwerp zijn **meerdere** mensen, dieren of dingen.

