


# WINTERBLAD

## START



**DUFORCE**  
educatieve uitgeverij



Voor kinderen van 6-8 jaar en hun vaders, moeders, opa's en oma's

## Wat doen de eekhoorns?

Op elke bladzij staat een eekhoorn.

Welke letter staat erbij?

Vul alle letters hier in.



### Spiegel-spel \*\*

Speel dit met een ander kind  
of met je papa of mama.

Noem een ding.

Een been of een teen.

Een tong of een oor.

De ander laat dit zien in de spiegel.

Of in een kerstbal!

### De kerstbal \*

*ik zie de boom  
de groene boom  
ik koos hem uit  
't is net een droom*

*daar staat de boom  
en boven op  
deed ik de piek  
oeps, op de kop!*

*en in de boom  
de rode bal  
gezellig naast  
de kleine stal*

*maar wat is dat?  
ik zie een lach  
dit is een bal  
die mij graag mag!*



### Kan een eekhoorn een film maken?

Jaj! Kijk maar eens op internet.  
Zoek op deze woorden:  
the kid should see this squirrel gopro  
<http://thekidshoudseeethis.com/post/a-squirrel-takes-a-gopro-up-into-the-tree-branches>



## De warme-winter-winkel \*\*

Ik druk op de bel.

Hier wonen tante Toos  
en tante Trees.



Ze wonen aan de markt.

Boven hun winkel.

De warme-winter-winkel.

Warme winter? Wat gek!

Nee, hoor. Kijk maar!

Kijk maar wat je in de winkel koopt.

Mutsen, sjaals, wanten en sokken.



Lekker warm voor in de winter.

Ik ben een want kwijt.

Mijn warme, gele want.



Tante Trees ziet mijn blote hand.

Ben je een want kwijt? vraagt ze.

Wel gaan zoeken, hoor!


Wacht, zegt tante Toos.

Eerst boven wat drinken.

Ik ga met haar de trap op.

Van boven kijk je op de markt.

Met de grote kerstboom.



Op de kerstboom

### ? Spiegel-lezen \*\*

Waar is de eekhoorn nu?

Pak een spiegel en lees het antwoord.



De boom is groot en vol licht.

Wat zie ik?

Zit daar een eekhoorn?



Boven in de kerstboom?

Zijn staart in de lucht.

Wat zit er op zijn kop?

O, tante Toos!

Kijk dan!

Mijn want.


Mijn gele want!



Hoe gaat dit verder?

Dat mag jij kiezen.

Kleur het rondje.



Ik ben een roodborstje.

Kleur jij mij?





?

Ik ben wit.  
Mijn broer is bruin.  
Ik woon op het ijs.  
Mijn broer woont in het bos.  
Ik eet vis.  
Mijn broer eet honing.  
...  
Welk dier ben ik?

## Wist je dat?

De grootste sneeuwvlok is zo groot als een voetbal.



## Op de trap

Begin beneden.  
Wijs om de beurt  
een woord aan  
en lees dit voor.  
Tot je boven aan  
de trap bent.



eekhoorn was!

een

ik

dat


wou

ik

pas

pocus

Hocus



j

## Tips voor ouders

Waar dit pictogram staat kunt u helpen.



= ouder helpt

### Uw kind leest!

Uw kind kan al lezen. Woord voor woord. En een heel verhaal. Wat stoer! Lezen maar in de vakantie. Want blijft een kind lezen, dan gaat het leestempo ook vooruit. Als een kind sneller gaat lezen, snapt het de verhalen ook beter en dat is nou juist het leuke aan lezen: verhalen begrijpen of meeleven met verhalen (O, dat wil ik ook! of: Wat spannend!). Uw kind vindt het vast ook leuk om voorgelezen te worden of samen te lezen. Dat kan heel goed met de verhalen in dit blad.

### Let op de sterren

1\* is gemakkelijk

2\*\* is wat moeilijker, met tekeningen voor de lastige woorden voor groep 3.

Lees de kinderen uit groep 3 voor of lees teksten samen.

Lees zelf de \*\* teksten.

### blz. 7 Op de trap

Leg in de vakantie een paar keer woorden op de trap. Laat kinderen die woorden lezen. Als ze boven zijn hebben ze een zin gelezen. Bijvoorbeeld: Op het ijs staan, bibber, bibber, zal dat goed gaan?

### blz. 4 Poets en Veeg

Dit is een theaterverhaal of toneelverhaal. Lees het verhaal voor. Verdeel daarna de rollen en lees samen. Kinderen vinden het ook leuk om het verhaal voor publiek te lezen. Dat kunnen opa en oma zijn of de oudere kinderen in het gezin.

### Moppen en raadsels

Laat kinderen zelf de moppen en de raadsels lezen. Ze vinden het super om de mop aan u te vertellen of een raadsel voor te leggen waarvan zij het antwoord al kennen.