


klik of tik en luister





5 zonnen

maak de **z** van zon en zee en zand
trek de grote z over



teken 5 keer een **z** om de zon



12

De leerling hoort een doorlopend verhaal over Prik en Ko en krijgt uitleg over de opdracht.

Prik gaapt. Hij is moe geworden van het zwemmen, kastelen bouwen en bootjes kijken. Hij gaat op zijn handdoek liggen en doet zijn ogen dicht. De zon schijnt lekker warm op zijn gezicht en zijn buik. Slaapt Prik? denkt Ko. Hij hoort heel zachtjes zzz...

Ko hoort de **z** van zon.
En van zand en zee.
Kijk in je boek. Daar zie je een grote **z**.
De **z** heeft drie streepjes. Van de ene kant naar de andere. Dan schuin naar beneden en dan nog een streepje opzij.

Trek de grote **z** over.
Maak de streepjes.
Begin bovenaan.
Eerst een streep opzij.
Dan schuin naar beneden.
En weer terug opzij.
Teken 2 keer de **z**.

Maak nu zelf de **z**.
Schrijf 5 keer een **z** in de rondjes om de zon.

klik of tik en luister



kleur alle vakjes met z

o	i	o	o	s	o	i	i	s	o	
i	i	o	s	z	i	i	o	s	o	
o	o	s	s	z	z	i	i	s	o	
s	o	s	o	z	s	z	s	o	s	
i	s	i	i	z	o	i	z	i	s	i
o	i	s	s	z	z	z	z	z	s	o
o	o	i	i	z	s	i	o	s	o	i
s	z	z	z	z	z	z	z	z	z	s
i	o	z	s	i	o	s	s	o	z	i
s	i	o	z	z	z	z	z	z	z	o
o	s	o	i	i	i	s	s	s	o	o

Ga op zoek naar de letter z. De z van zon en zee en zand. Zoek vakjes met de z. Kleur alle vakjes met een z.


wat zie je?
zet er een rondje om







Alle vakjes met de letter z ingekleurd? Wat zie je? Teken een rondje om het juiste plaatje.



wat rijmt op **zand**?
zet er een rondje om




zet een kruis door de dingen die niet rijmen





maak de **w** van wolk
begin bij de pijl



kleur alleen de letters
de cijfers kleur je niet

